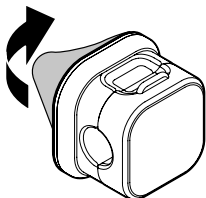


de Gebrauchsanleitung

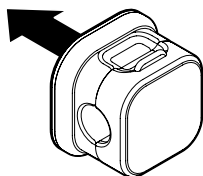
Beachten Sie die folgenden Hinweise, damit die Kabelhalter optimal auf der aufgeklebten Fläche haften:

1.



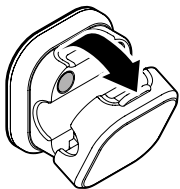
Schutzfolie vom Klebepad abziehen.

2.



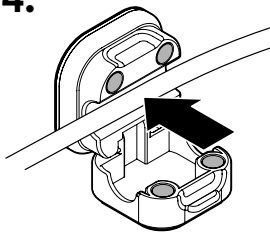
Kabelhalter positionieren und für ca. 10 Sekunden kräftig andrücken. Nach ca. 30 Minuten erneut für ca. 10 Sekunden andrücken. Nach weiteren 24 Stunden ist der Kabelhalter voll belastbar.

3.



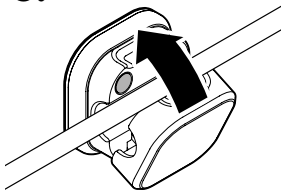
Kabelhalter aufklappen.

4.



Kabel einsetzen.

5.



Kabelhalter zuklappen - Fertig!

Wichtige Hinweise

- Halten Sie Kleinkinder von den Kabelhaltern fern.
- Magnete können ggf. die Funktion von Herzschrittmachern beeinträchtigen und sich auf den korrekten Sitz von Endoprothesen im Körper auswirken. Tragen Sie den Artikel deshalb nicht direkt am Körper, sondern bleiben Sie auf Abstand.
- Durch die integrierten Magneten lassen sich die Kabelhalter unkompliziert öffnen und wieder verschließen, wobei das eingelegte Kabel gleichzeitig sicher gehalten wird. Sollte sich einer der eingesetzten Magnete lösen, halten Sie Kinder davon fern. Wenn Magnete verschluckt oder eingeatmet wurden, suchen Sie sofort einen Arzt auf. Die Verbindung von Magneten im menschlichen Körper kann zu ernsthaften Verletzungen führen.
- Halten Sie Karten mit Magnetstreifen wie Kreditkarten, EC-Karten etc. von den Kabelhaltern bzw. den darin integrierten Magneten fern. Die Karten können beschädigt werden. Halten Sie auch magnetische Speichermedien und alle Geräte, die durch Magnetismus beeinflusst oder in ihrer Funktion beeinträchtigt werden können, fern davon.
- Das Klebepad auf der Rückseite der Kabelhalter haftet auf allen glatten und planen Oberflächen, wie z.B. Spiegel- oder Glasflächen, Fliesen und Kacheln etc. Kleben Sie das Klebepad nicht über Fugen oder andere Unebenheiten. Auf einer strukturierten oder gestrichenen Oberfläche sowie auf einer geölten Holzoberfläche haftet das Klebepad nicht. Damit das Klebepad gut hält, muss der Untergrund frei von Staub, Fett, Silikon, Kalk und anderen Verschmutzungen sowie trocken sein.
- Die beste Klebekraft erhalten Sie bei Temperaturen zwischen 23 °C und 40 °C.
- Das Klebepad ist nur einmalig einsetzbar und zur dauerhaften Befestigung vorgesehen.
- Das Klebepad lässt sich von den genannten geeigneten Oberflächen rückstandsfrei entfernen. Die Anbringung auf Tapeten ist nicht zu empfehlen. Vermeiden Sie farbempfindliche Stellen.
- Prüfen Sie von Zeit zu Zeit den festen Sitz der Kabelhalter.
- Schützen Sie die Kabelhalter vor starker Hitze bzw. direkter Sonneneinstrahlung.
- Die Traglast je Kabelhalter beträgt max. 500 g. Überlasten Sie die Halter nicht. Befestigen Sie nur Kabel daran.