



(fr) Mode d'emploi

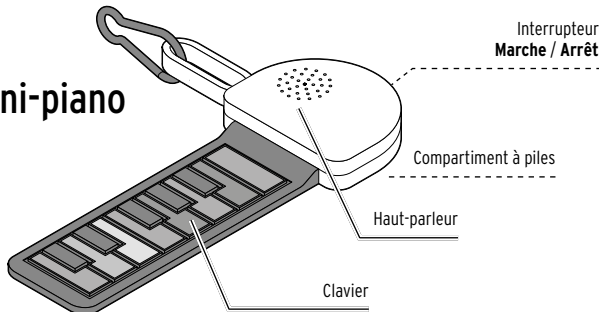
## Mini-piano

### Chère cliente, cher client !

Avec ce mini-piano, vous pouvez jouer des petites mélodies et des accords même pendant vos déplacements.

Nous espérons que votre nouveau jeu vous procurera beaucoup de plaisir.

### L'équipe Tchibo



www.frr.tchibo.ch/notices

### Pour votre sécurité

Lisez attentivement les consignes de sécurité et n'utilisez le présent article que de la façon décrite dans ce mode d'emploi afin d'éviter tout risque de détérioration ou de blessure. Conservez ce mode d'emploi en lieu sûr pour pouvoir le consulter en cas de besoin. Si vous donnez, prêtez ou vendez cet article, remettez ce mode d'emploi en même temps que l'article.

#### Utilisation

Cet article est conçu pour l'usage privé et ne convient pas à un usage commercial ou professionnel.


Convient aux enfants dès 3 ans.

**Avvertissement !** Le mousqueton fourni est uniquement destiné à la fixation de petits objets. Il n'est pas adapté pour sécuriser des personnes ou des poids lourds, p. ex. en escalade.

#### ATTENTION :

- Ne convient pas aux enfants de moins de 36 mois. Petits éléments. Risque d'étouffement.

- Retirer entièrement les matériaux d'emballage avant de donner l'article à un enfant. Risque d'étouffement.

-  **ATTENTION.** Cet article est doté d'une pile bouton au lithium. Mettez immédiatement au rebut les piles usagées. En cas d'ingestion, les piles peuvent entraîner une intoxication mortelle. L'ingestion d'une pile peut occasionner dans les 2 heures de graves brûlures internes susceptibles de causer la mort. Conservez donc les piles neuves et usagées hors de portée des enfants. Si le compartiment à piles ne ferme plus correctement, cessez d'utiliser l'article et tenez-le hors de portée des enfants. Si vous suspectez que votre enfant ait pu avaler une pile ou l'introduire dans son corps d'une quelconque façon, consultez immédiatement un médecin.
- Seul un adulte est autorisé à insérer ou à remplacer les piles.

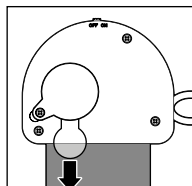
Cet article contient une pile au lithium (pile bouton).

Il existe un risque de fuite, d'émanation de gaz, d'explosion ou d'incendie :

- Attention ! Les piles au lithium peuvent exploser si elles ne sont pas insérées correctement. Veillez impérativement à respecter la polarité correcte (+/-) lors de l'insertion. Utilisez seulement des piles du même type ou des piles aux caractéristiques similaires (cf. « Caractéristiques techniques »).
- Les piles ne doivent être ni rechargées ni démontées ni broyées. Elles ne doivent être jetées ni au feu ni dans un four chaud et elles ne doivent pas être court-circuitées. Ne modifiez et/ou ne déformez/chauffez/démontez pas les piles. Les piles endommagées ne doivent pas entrer en contact avec de l'eau.
- Les piles ne doivent pas être totalement déchargées. Conservez les piles inutilisées dans leur emballage d'origine. Ne mettez pas en contact des piles déballees (qu'elles soient neuves, usagées ou partiellement déchargées) de manière désordonnée et tenez-les éloignées de tout objet métallique.
- Les piles exposées à une chaleur excessive, aux rayons directs du soleil, à une pression de l'air extrêmement basse (p. ex. en haute altitude) ou à des températures extrêmes peuvent exploser et des substances ou des gaz inflammables risquent de s'en échapper. Protégez les piles de toute chaleur excessive, des températures et des pressions de l'air extrêmes et d'une exposition directe aux rayons du soleil.

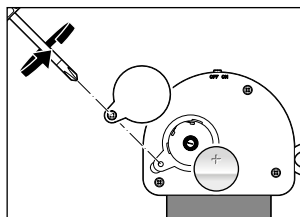
- Retirez les piles de l'article lorsqu'elles sont usagées. Vous éviterez ainsi les détériorations que peut occasionner une pile qui a coulé.
- Si une pile a coulé, évitez tout contact avec la peau, les yeux et les muqueuses. En cas de contact, rincez immédiatement à l'eau les zones concernées et consultez un médecin dans les plus brefs délais.
- N'utilisez pas l'article s'il présente des dégâts visibles. N'essayez pas de réparer l'appareil vous-même. Ne modifiez pas l'article.
- N'immergez pas l'article dans l'eau, protégez-le de l'humidité.
- Ne placez pas de récipients contenant un liquide (p. ex. un vase, une tasse de café) sur ou à proximité immédiate de l'appareil.
- Ne posez jamais d'objets à flamme nue, tels que des bougies allumées, sur l'article ou juste à côté.
- Protégez l'article des chocs, des chutes, de la poussière, de l'humidité, de l'exposition directe au soleil et des températures extrêmes.
- Gardez-le à l'écart des objets pointus et tranchants.
- Ne posez rien sur le clavier. Évitez de rouler, plier ou tordre le clavier et de tirer dessus, cela peut endommager le système électronique.
- Maintenez l'article à l'écart des rayonnements électromagnétiques puissants, car ceux-ci peuvent altérer définitivement son fonctionnement.
- Pour le nettoyage, n'utilisez pas de produits chimiques ni de nettoyeurs agressifs ou abrasifs.

### Activer/remplacer la pile




À la livraison, la pile est protégée par une languette isolante.

► Pour activer la pile, retirez cette languette isolante.



1. Dévissez la vis du compartiment à pile et retirez-le.
2. Retirez la pile usagée et insérez-en une neuve. Veillez à bien respecter la polarité (+/-).
3. Remplacez le couvercle et serrez la vis.

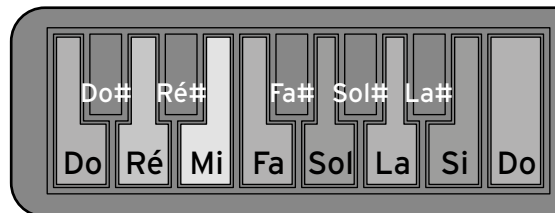
 N'utilisez pas de batteries. Celles-ci peuvent impacter la restitution des sons avec une variation de tension.




### Référence : 720 854

Fabriquée exclusivement pour :  
Tchibo GmbH, Überseering 18,  
22297 Hamburg, Germany, www.tchibo.ch

#### Clavier




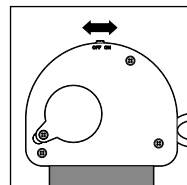
 La façon dont le piano est accordé peut être différente de la hauteur réelle des notes.

### Utilisation

#### Allumer/éteindre

- Pour allumer le piano, poussez l'interrupteur sur **ON**. Une mélodie d'accueil retentit.
- Pour éteindre le piano, poussez l'interrupteur sur **OFF**.

 Pour économiser les piles, éteignez toujours le piano lorsqu'il n'est pas utilisé.



#### Jouer du piano

- Appuyez successivement sur une ou plusieurs touches pour jouer une mélodie ou différents accords.

### Nettoyage

- Si besoin, nettoyez l'article avec un chiffon humide et séchez-le bien.

### Élimination

L'article, son emballage et la pile fournie sont produits à partir de matériaux précieux pouvant être recyclés afin de réduire la quantité de déchets et de préserver l'environnement.

Éliminez l'**emballage** selon les principes de la collecte sélective en séparant le papier, le carton et les emballages légers.



**Les appareils**, ainsi que les **piles, rechargeables ou non**, et les **batteries** signalés par ce symbole ne doivent pas être éliminés avec les ordures ménagères.

Vous êtes tenu par la législation d'éliminer les appareils en fin de vie en les séparant des ordures ménagères. Les appareils électriques contiennent des substances dangereuses qui peuvent nuire à l'environnement et à la santé en cas de stockage et d'élimination incorrects. Pour avoir des informations sur les centres de collecte où remettre les appareils en fin de vie, adressez-vous à votre municipalité. Les piles et batteries usagées doivent être remises aux centres de collecte de votre municipalité ou aux commerces spécialisés qui vendent des piles. Scotchez les contacts des batteries/piles au lithium avant de les mettre au rebut.

### Caractéristiques techniques

Modèle : 720 854  
Pile : 1 x CR2032 / 3,0 V (Li/MnO<sub>2</sub>), énergie nominale : 1 x 0,63 Wh (testé selon UN 38.3)

Pile fournie : Fabricant : CHANGZHOU JINTAN CHAOCHUANG BATTERY CO., LTD., Xiyang Industrial estate, Maolu Town, Jintan City, Jiangsu Province, China; www.chaochuang.com; Email: boss@chaochuang.com; Marque : CHAO CHUANG; Date de fabrication : 2025/06  
Température ambiante : de +10 à +40 °C