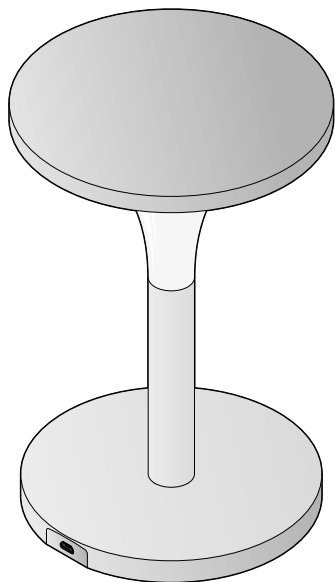


# Tischleuchte



## Sicherheitshinweise

Lesen Sie aufmerksam die Sicherheitshinweise und benutzen Sie den Artikel nur wie in dieser Anleitung beschrieben, damit es nicht versehentlich zu Verletzungen oder Schäden kommt. Bewahren Sie diese Anleitung zum späteren Nachlesen auf. Bei Weitergabe des Artikels ist auch diese Anleitung mitzugeben.

### **Verwendungszweck**

Der Artikel ist nur zur Dekoration im privaten Haushalt und nicht als Raumbeleuchtung geeignet. Der Artikel ist für den privaten Gebrauch konzipiert und für gewerbliche Zwecke nicht geeignet.

### **GEFAHR für Kinder**

- Halten Sie Kinder von Verpackungsmaterial fern. Es besteht u.a. Erstickungsgefahr!
- Kinder erkennen nicht die Gefahren, die bei unsachgemäßen Umgang mit Elektrogeräten entstehen können. Lassen Sie Kinder deshalb niemals unbeaufsichtigt elektrische Geräte benutzen.

### **WARNUNG vor Verletzungen**

- Der Akku ist fest eingebaut und kann und darf nicht selbst ausgetauscht werden. Bei Schäden am Akku oder an der Leuchte selbst entsorgen Sie die Leuchte.
- Nehmen Sie den Artikel nicht auseinander. Nehmen Sie keine Veränderungen am Artikel vor. Durch unsachgemäße Reparaturen können erhebliche Gefahren für den Benutzer entstehen.

### **VORSICHT - Sachschäden**

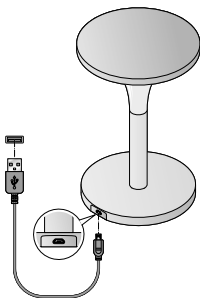
- Schützen Sie den Artikel vor Feuchtigkeit und tauchen Sie ihn auch nicht in Wasser oder andere Flüssigkeiten ein.
- Die eingebauten LEDs können und dürfen nicht getauscht werden.

- Verwenden Sie zum Reinigen keine scharfen Chemikalien, aggressive oder scheuernde Reinigungsmittel.
  - Schützen Sie den Artikel vor Stößen, Stürzen, Staub, direkter Sonneneinstrahlung und extremen Temperaturen.
  - Beim Laden des Akkus beachten Sie ...
    - ... bei Anschluss per USB-Netzadapter an das Stromnetz die technischen Daten des Netzadapters.
    - ... bei Anschluss an den Computer schließen Sie ggf. zuvor alle offenen Anwendungen, um Datenverlust bei Problemen zu vermeiden.
    - ... bei Verwendung einer Powerbank die technischen Daten der Powerbank sowie deren Gebrauchsanleitung.
- 

## Leuchte ans Stromnetz anschließen / Akku laden

Sie können die Leuchte direkt an einem USB-Anschluss bzw. am Stromnetz mit einem Netzadapter (nicht im Lieferumfang enthalten) betreiben. Dabei wird gleichzeitig der integrierte Akku geladen. Alternativ können Sie die Leuchte kabellos (ohne Netzadapter) über den geladenen Akku betreiben.

Um Schäden am Akku zu vermeiden, ist dieser bei Lieferung nur halb geladen. Wenn Sie die Leuchte im Akkubetrieb verwenden möchten, laden Sie den Akku vor dem ersten Gebrauch vollständig auf.



- ▷ Schließen Sie die Leuchte wie abgebildet mit dem mitgelieferten USB-Ladekabel an einen USB-Anschluss Ihres Computers oder eines Netzadapters mit USB-Anschluss (nicht im Lieferumfang enthalten) an. Der Ladevorgang startet automatisch. Die Kontroll-Leuchte leuchtet rot. Laden Sie den Akku solange, bis die Kontroll-Leuchte von rot zu grün wechselt.

**Ladezeit bei leerem Akku:** ca. 3 Stunden.

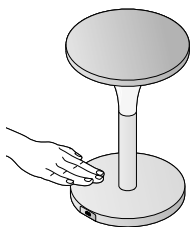
**Betriebszeit bei vollem Akku:** ca. 4 Stunden (helles Licht - 100%),  
ca. 8 Stunden (gedimmtes Licht - 75%)  
ca. 10 Stunden (gedimmtes Licht - 50%)  
ca. 13 Stunden (gedimmtes Licht - 25%)

**i** Um die volle Kapazität des Akkus solange wie möglich zu erhalten, laden Sie den Akku auch bei Nichtgebrauch alle 2 Monate vollständig auf. Am längsten hält die Kapazität des Akkus bei normaler Raumtemperatur. Je niedriger die Temperatur, desto mehr verkürzt sich die Laufzeit.

---

## Gebrauch



Die Leuchte verfügt über eine Step-Dimming-Funktion mit vier verschiedenen Helligkeitsstufen.



▷ Drücken bzw. tippen Sie auf den Leuchtenfuß:

- 1x drücken:** - helles Licht (100%)
- 2x drücken:** - gedimmtes Licht (75 %)
- 3x drücken:** - gedimmtes Licht (50 %)
- 4x drücken:** - gedimmtes Licht (25 %)
- 5x drücken:** - aus

## Technische Daten

Modell:	607 034
Akku:	Lithium-Ionen, 3,7V  1800 mAh (Das Symbol  steht für Gleichstrom)
(nach UN 38.3 getestet)	Nennenergie: 6,66 Wh
Eingang:	USB DC5V 1A
Ladezeit:	ca. 3 Stunden
Betriebszeit:	ca. 4 Stunden (helles Licht - 100%), ca. 8 Stunden (gedimmtes Licht - 75%) ca. 10 Stunden (gedimmtes Licht - 50%) ca. 13 Stunden (gedimmtes Licht - 25%)
Leuchtmittel:	Leuchtdioden (LEDs)
Umgebungstemperatur:	-10 bis +40 °C
Made exclusively for:	Tchibo GmbH, Überseering 18, 22297 Hamburg, Germany <a href="http://www.tchibo.de">www.tchibo.de</a>

Im Zuge von Produktverbesserungen behalten wir uns technische und optische Veränderungen am Artikel vor.



## Entsorgen



**Geräte**, die mit diesem Symbol gekennzeichnet sind, sowie **leere Batterien und Akkus** dürfen nicht mit dem Hausmüll entsorgt werden! Sie sind gesetzlich dazu verpflichtet, Altgeräte getrennt vom Hausmüll zu entsorgen und leere Batterien/Akkus bei einer Sammelstelle Ihrer Gemeinde- oder Stadtverwaltung oder beim batterievertreibenden Fachhandel abzugeben. Elektrogeräte, Batterien und Akkus enthalten sowohl wertvolle Ressourcen als auch gefährliche Stoffe. Diese können bei unsachgemäßer Lagerung und Entsorgung der Umwelt und der Gesundheit schaden.

Wir sind Mitglied des Rücknahmesystems take-e-back. Weitere Informationen dazu finden Sie unter [www.tchibo.de/entsorgung](http://www.tchibo.de/entsorgung).

**Achtung!** Dieses Gerät enthält einen Akku, der aus Sicherheitsgründen fest eingebaut ist und nicht entnommen werden kann, ohne das Gehäuse zu zerstören. Ein unsachgemäßer Ausbau stellt ein Sicherheitsrisiko dar. Geben Sie daher das Gerät ungeöffnet bei der Sammelstelle ab, die Gerät und Akku fachgerecht entsorgt.

---

**Artikelnummer: 607 034**

---