

Hängematte

 Sicherheit und Gebrauch

Liebe Kundin, lieber Kunde!

Ihre neue Hängematte lädt ein zum Verweilen. Schließen Sie die Augen, lassen Sie sich sanft hin und her wiegen und genießen Sie die vollkommene Entspannung.

Wir wünschen Ihnen viele erholsame Stunden in Ihrer neuen Hängematte.

Ihr Tchibo Team



www.tchibo.de/anleitungen

Sicherheitshinweise

Lesen Sie aufmerksam die Sicherheitshinweise und benutzen Sie den Artikel nur wie in dieser Anleitung beschrieben, damit es nicht versehentlich zu Verletzungen oder Schäden kommt.

Bewahren Sie diese Anleitung zum späteren Nachlesen auf. Bei Weitergabe des Artikels ist auch diese Anleitung mitzugeben.

Verwendungszweck

- Die Hängematte dient der Erholung und Entspannung im Liegen. Sie ist für die private Verwendung sowohl im Freien als auch in geschlossenen Räumen geeignet. Die Hängematte darf maximal mit 120 kg belastet werden.

GEFAHR für Kinder

- Halten Sie Kinder von Verpackungsmaterial fern. Es besteht u.a. Erstickungsgefahr!
- Kippgefahr! Die Hängematte ist kein Kinderspielzeug, keine Schaukel oder Sportgerät! Bei Hüpfen, Wippen oder zu starkem Schaukeln kann der Benutzer aus der Hängematte herausfallen oder die Hängematte umschlagen. Beaufsichtigen Sie Kinder, damit sie sich nicht gefährden bzw. machen Sie die Hängematte Kindern unzugänglich.

GEFAHR der Strangulation

- Stecken Sie niemals den Kopf durch die Trageleine der Hängematte.

WARNUNG vor Verletzungen

- Prüfen Sie regelmäßig den Zustand des Artikels, insbesondere alle Befestigungsstellen.
- Die Befestigungspunkte, an denen die Hängematte aufgehängt werden soll, sowie die Bauteile, die dafür verwendet werden (Haken, Ösen, Seile, Ketten etc.), müssen dauerhaft tragfähig sein und mindestens zweimal so viel Last tragen können wie die angegebene maximale Belastbarkeit Ihrer Hängematte.
Hier: max. Belastbarkeit 120 kg = Mindesttragfähigkeit der Aufhängung 240 kg.
Die Hängematte darf nur von einem Erwachsenen aufgehängt werden.
Beachten Sie, dass die Montage der Befestigungspunkte an einem Hängemattengestell nur durch eine Fachkraft vorgenommen werden darf.
- Die Befestigungspunkte dürfen keine scharfen oder rauen Kanten oder Ecken aufweisen, an denen sich die Aufhängung der Hängematte durchscheuern kann.
- Nehmen Sie keine Veränderungen am Artikel vor.

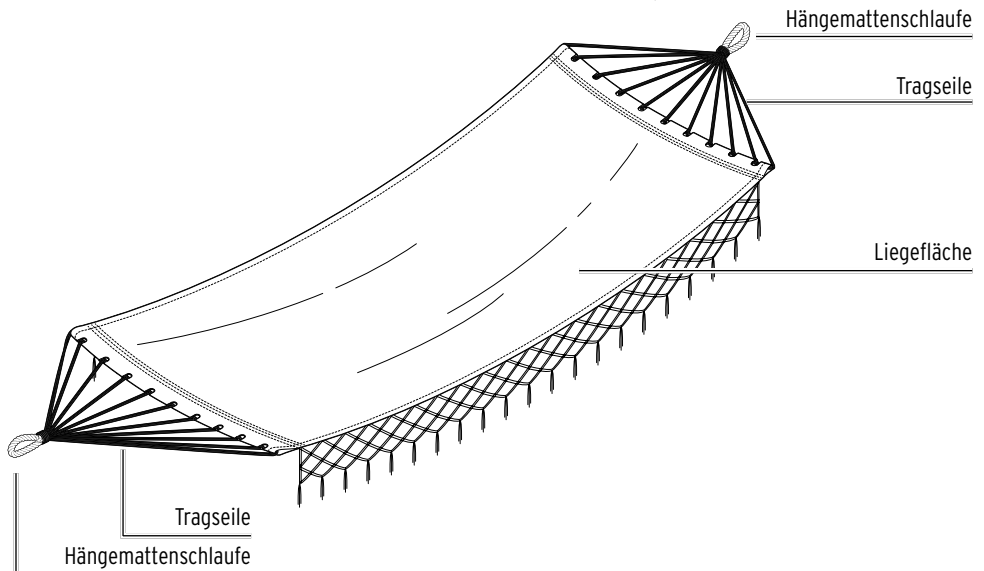
- Eine beschädigte Hängematte muss durch eine Fachkraft repariert bzw. beschädigte Teile durch Originalersatzteile ersetzt werden, bevor die Hängematte wieder verwendet werden darf.
- Hängen Sie die Hängemattenschlaufen in die dafür vorgesehenen Befestigungen des Trägerelements. Die Schlaufen müssen vollständig und sicher eingehängt sein; prüfen Sie dies vor jedem Gebrauch. Hängen Sie die Matte nie an ihren Trageisen ein.
- In einem Umkreis von 1 Meter um die aufgehängte Hängematte dürfen sich keine Gegenstände befinden. Unter der Liegefläche dürfen sich keine scharfen, harten oder spitzen Kanten befinden. Es empfiehlt sich die Hängematte über einem weichen Untergrund aufzuhängen. Sollte die Hängematte an einem Gestell aufgehängt werden, muss der Untergrund auf dem das Gestell steht, fest und gerade sein, so dass das Gestell nicht kippen kann. Die Hängematte darf nicht in der Nähe von offenem Feuer aufgehängt bzw. benutzt werden.
- Hängen Sie die Hängematte gespannt auf. Die Befestigungspunkte müssen so gewählt werden, dass die Höhe der Liegefläche im belasteten Zustand 60 cm nicht überschreitet und 30 cm nicht unterschreitet.

- Hängematten können sich beim Gebrauch bis zu 10% der Gesamtlänge dehnen. Verändern Sie ggf. die Position der Aufhängungspunkte so, dass die Hängematte wieder auf der gewünschten Höhe hängt.
- Beachten Sie alle Sicherheitshinweise zu den Befestigungspunkten und der Aufhängung der Hängematte. Wird die Hängematte nicht vorschriftsmäßig befestigt, kann sie beim Gebrauch mitsamt der benutzenden Person hinunterfallen. Es besteht Verletzungsgefahr!

VORSICHT – Sachschäden

- Die Hängematte ist nicht waschbar.
- Die Hängematte darf auf keinen Fall imprägniert, gebleicht oder gefärbt werden. Imprägnieren, Bleichen oder Färben beschädigt das Gewebe und führt zur Schwächung der Tragfähigkeit.
- Prüfen Sie vor dem Gebrauch, ob Ihre Kleidung frei von spitzen oder scharfen Kanten ist, die das Material durchstechen können.

Auf einen Blick (Lieferumfang)



Hängematte befestigen



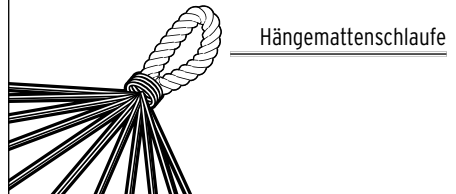
WARNUNG - Verletzungsgefahr

Um Verletzungen zu vermeiden, berücksichtigen Sie folgende Punkte:

- Aufhänghöhe: max. 60 cm, min. 30 cm
- Mindesttragfähigkeit der Aufhängung: 240 kg
- Belastbarkeit der Matte: max. 120 kg
- Die Matte darf nur an den Hängemattenschlaufen aufgehängt werden
- In einem Umkreis von 1 Meter um die aufgehängte Hängematte dürfen sich keine Gegenstände befinden.
- Unter der Liegefläche dürfen sich keine scharfen, harten oder spitzen Kanten befinden.

- Hängen Sie die Hängematte gespannt auf. Die Befestigungspunkte müssen so gewählt werden, dass die Höhe der Liegefläche im belasteten Zustand 60 cm nicht überschreitet und 30 cm nicht unterschreitet.

Genauere Informationen finden Sie im Kapitel „Sicherheitshinweise - Warnung vor Verletzungen“.



- ▷ Hängen Sie die Hängematte nur an den Hängemattenschlaufen auf.

Pflege

VORSICHT - Sachschaden

- Die Hängematte ist nicht waschbar.
- Die Hängematte darf auf keinen Fall imprägniert, gebleicht oder gefärbt werden. Imprägnieren, Bleichen oder Färben beschädigt das Gewebe und führt zur Schwächung der Tragfähigkeit.

- ▷ Wischen Sie leichte Verschmutzungen mit einem trockenen oder leicht angefeuchteten Tuch ab.

Gebrauch



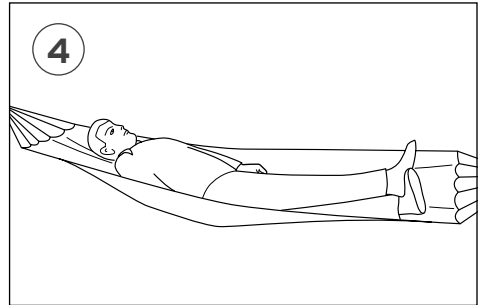
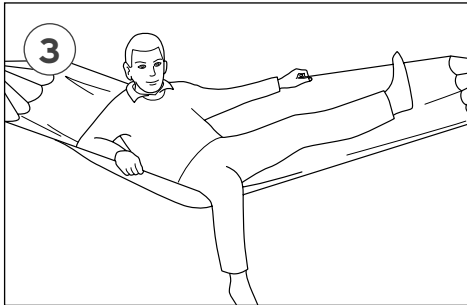


GEFAHR der Strangulation

Stecken Sie niemals den Kopf durch die Tragseile.

GEFAHR des Umkippen!

Die Hängematte ist kein Kinderspielzeug, keine Schaukel oder Sportgerät! Bei Hüpfen, Wippen oder zu starkem Schaukeln kann der Benutzer aus der Hängematte herausfallen oder die Hängematte umschlagen. Beaufsichtigen Sie Kinder, um sicherzustellen, dass sie sich nicht gefährden.

- ▷ Üben Sie, sich in die Hängematte zu legen. Hängematten können um ihren Drehpunkt und somit beim Hineinlegen kippen.
- ▷ Legen Sie sich langsam und gezielt wie nachfolgend abgebildet diagonal in die Hängematte.



Modell: 631 120

Made exclusively for: Tchibo GmbH, Überseering 18, 22297 Hamburg, Germany
www.tchibo.de

Im Zuge von Produktverbesserungen behalten wir uns technische und optische Veränderungen am Artikel vor.